

# Honduras

## Statistisches Länderprofil



Ausgabe 08/2021

Erschienen am 27. August 2021

Ihr Kontakt zu uns:  
[www.destatis.de/kontakt](http://www.destatis.de/kontakt)  
Telefon: +49 611 75 2405

# Inhaltsverzeichnis

Allgemeines .....	3
Wirtschaft und Finanzen .....	3
Bevölkerung .....	5
Gesundheit .....	6
Bildung .....	6
Arbeitsmarkt .....	6
Lebensbedingungen .....	8
Produktion .....	8
Land- und Forstwirtschaft .....	8
Außenhandel .....	9
Verkehr .....	11
Umwelt und Energie .....	11
Wissenschaft, Forschung, Technologie .....	12
Quellen .....	12



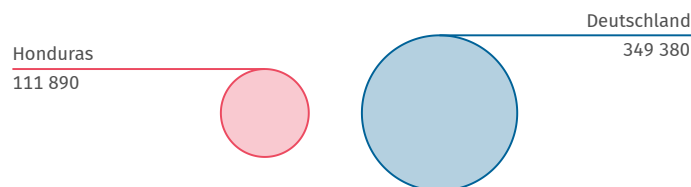
## Allgemeines

Hauptstadt  
**Tegucigalpa**

Amtssprache  
**Spanisch**

Währung  
**Lempira**

Landfläche im Vergleich zu Deutschland  
km²



Quelle: WB-WDI



## Wirtschaft und Finanzen

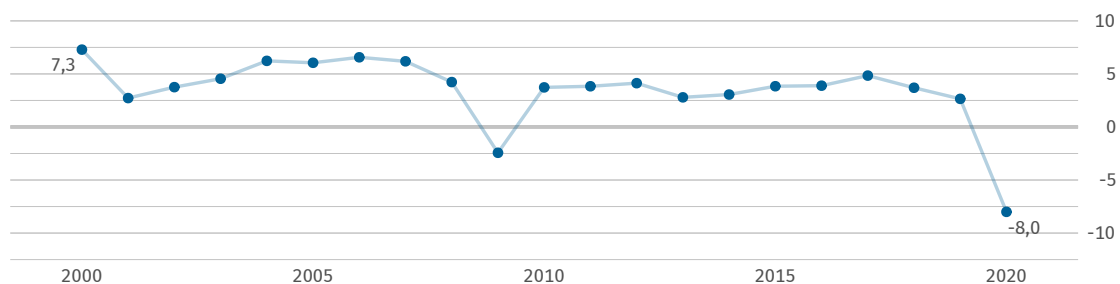
Bruttoinlandsprodukt  
insgesamt  
Mrd. US\$  
**24**  
(2020)  
Quelle: IMF-WEO

Bruttoinlandsprodukt,  
reale Veränderung  
% seit 2000  
**+90**  
(2020)  
Quelle: IMF-WEO\*

Bruttoinlandsprodukt  
je Einwohner/-in  
US\$  
**2 383**  
(2020)  
Quelle: IMF-WEO

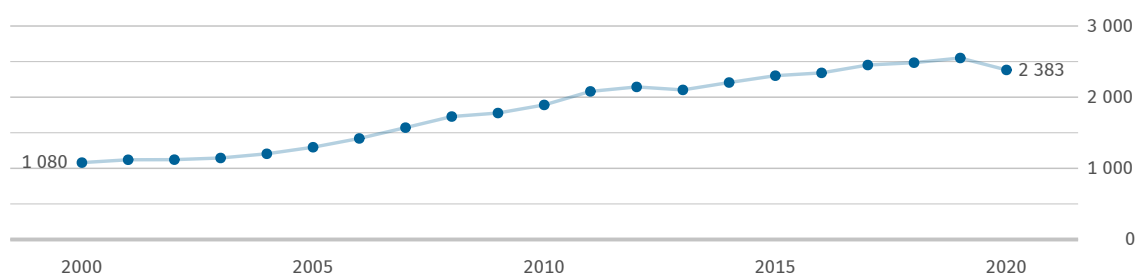
Bruttoinlandsprodukt  
je Einwohner/-in  
internat. US\$  
**5 450**  
(2020)  
Quelle: IMF-WEO

Bruttoinlandsprodukt, reale Veränderung  
% zum Vorjahr



Quelle: IMF-WEO

Bruttoinlandsprodukt je Einwohner/-in  
US\$



Quelle: IMF-WEO

Inflationsrate  
(Veränderungsrate des  
Verbraucherpreisindex)  
% gegenüber Vorjahr

**+3,5**

(2020)

Quelle: IMF-IFS

Bruttoschuldenstand  
des Staates

% des BIP

**48,9**

(2020)

Quelle: IMF-WEO

Finanzierungssaldo  
des Staates

% des BIP

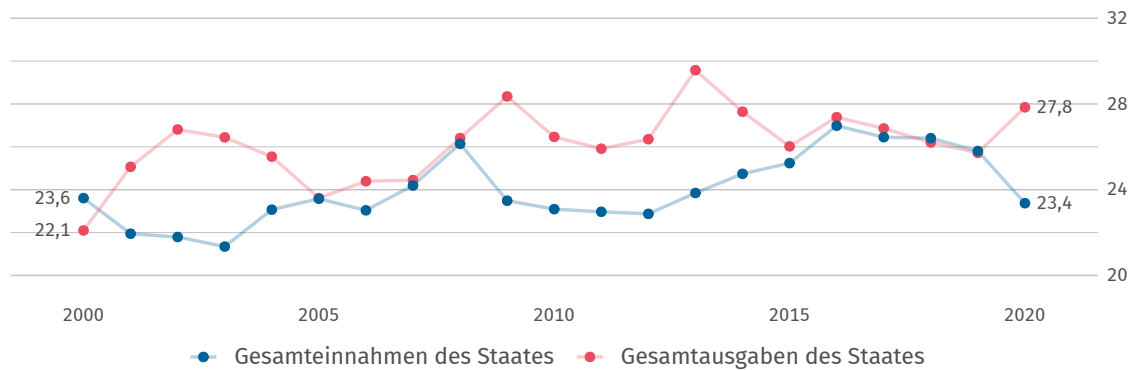
**-4,5**

(2020)

Quelle: IMF-WEO

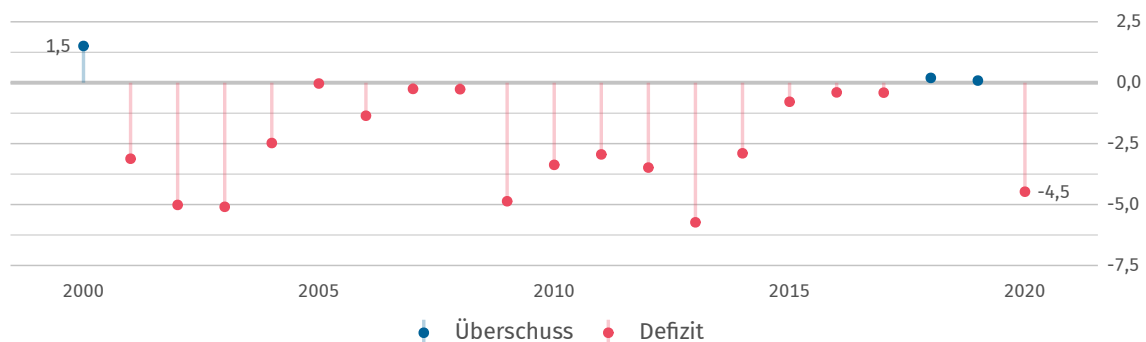
## Einnahmen und Ausgaben des Staates

% des BIP



## Finanzierungssaldo des Staates

% des BIP



Bestand an  
Direktinvestitionen  
des Auslands

Mrd. US\$

**16,479**

(2019)

Quelle: UNCTAD

Bestand an  
Direktinvestitionen  
im Ausland

Mrd. US\$

**2,426**

(2019)

Quelle: UNCTAD

Nettozufluss:  
Direktinvestitionen  
des Auslands

Mrd. US\$

**0,498**

(2019)

Quelle: UNCTAD

Nettoabfluss:  
Direktinvestitionen  
im Ausland

Mrd. US\$

**-0,001**

(2019)

Quelle: UNCTAD



## Bevölkerung

Bevölkerung  
insgesamt

1 000

**9 905**

(2020)

Quelle: WB-WDI

Bevölkerungs-  
dichte

Einwohner/-innen je km<sup>2</sup>

**86**

(2018)

Quelle: WB-WDI

Lebenserwartung  
bei Geburt (Frauen)

Jahre

**77,6**

(2019)

Quelle: WB-WDI

Lebenserwartung  
bei Geburt (Männer)

Jahre

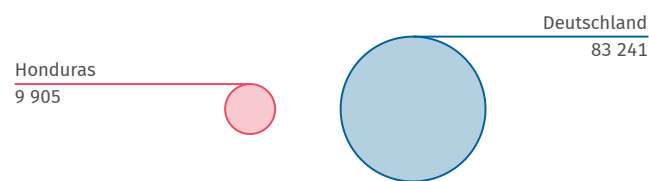
**73,0**

(2019)

Quelle: WB-WDI

### Bevölkerung im Vergleich zu Deutschland 2020

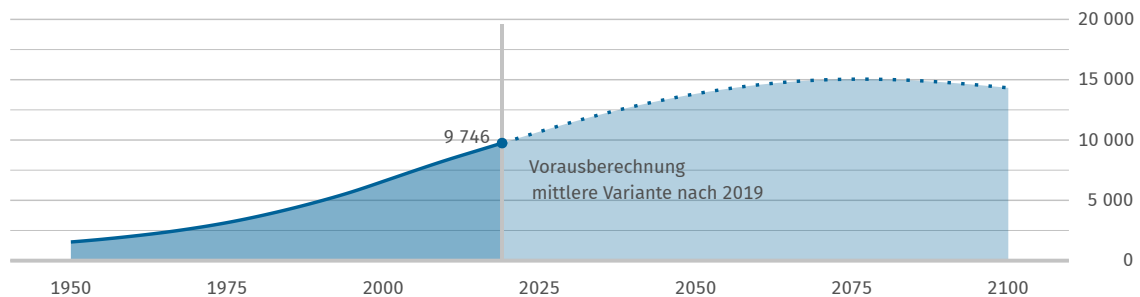
1 000



Quelle: WB-WDI

### Bevölkerungsentwicklung

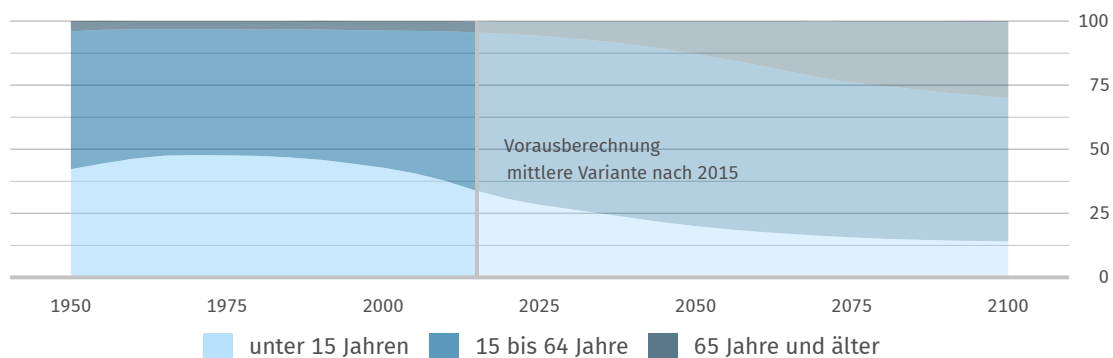
1 000



Quelle: UN POP

### Bevölkerungsentwicklung nach Altersgruppe

Anteile in %



Quelle: UN POP



## Gesundheit

Praktizierende  
Ärztinnen und Ärzte  
je 1 000 Einwohner/-innen

**0,4**

(2005)

Quelle: WHO

Krankenhaus-  
betten  
je 1 000 Einwohner/-innen

**0,6**

(2017)

Quelle: WHO

Anteil der Erwachsenen  
mit erhöhtem Blutdruck  
%

**21,4**

(2015)

Quelle: WHO

Anteil der Erwachsenen  
mit Adipositas  
%

**21,4**

(2016)

Quelle: WHO



## Bildung

Öffentliche  
Gesamtausgaben  
für Bildung  
% des BIP

**6,1**

(2018)

Quelle: UNESCO

Schüler/-innen  
je Lehrkraft  
(Primarstufe)  
Anzahl

**25,6**

(2017)

Quelle: UNESCO

Schüler/-innen  
je Lehrkraft  
(Sekundarstufe)  
Anzahl

**16,7**

(2017)

Quelle: UNESCO

Studierende  
(tertiärer  
Bildungssektor)  
je 100 000 Einwohner/-innen

**2 784**

(2018)

Quelle: UNESCO\*



## Arbeitsmarkt

Erwerbstätigenquote  
(15 Jahre und älter)  
%

**54,3**

(2020)

Quelle: ILOSTAT

Erwerbspersonen  
(15 Jahre und älter)  
1 000

**4 729**

(2020)

Quelle: ILOSTAT

Erwerbsquote  
(15 Jahre und älter)  
%

**60,0**

(2020)

Quelle: ILOSTAT

Selbstständigenquote  
(15 Jahre und älter)  
%

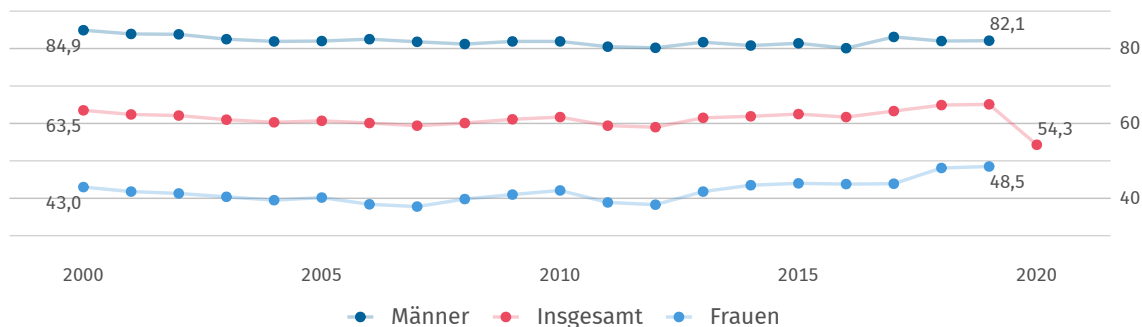
**51,2**

(2020)

Quelle: ILOSTAT

### Erwerbstätigenquote (15 Jahre und älter)

%



Quelle: ILOSTAT

## Erwerbstätige und Bruttowertschöpfung nach Sektoren 2020

%

### Erwerbstätige



### Bruttowertschöpfung



Land- und Forstwirtschaft, Fischerei   Produzierendes Gewerbe   Dienstleistungen   Keine Angaben

Quelle Erwerbstätige: ILOSTAT  
Quelle Bruttowertschöpfung: WB-WDI

### Erwerbslosenquote (15 Jahre und älter)

%  
**9,4**

(2020)

Quelle: ILOSTAT

### Jugenderwerbslosenquote (15 bis 24 Jahre)

%  
**10,6**

(2019)

Quelle: ILOSTAT

### Langzeiterwerbslosenquote (15 Jahre und älter)

% der Erwerbslosen

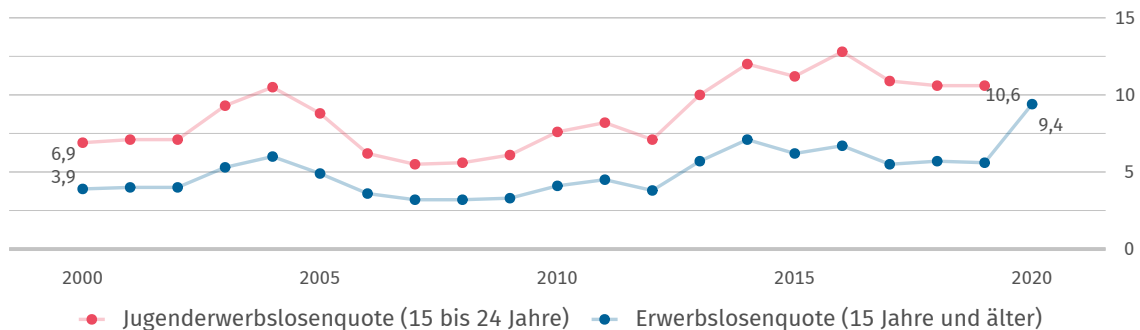
**11,0**

(2016)

Quelle: ILOSTAT

## Erwerbslosenquote und Jugenderwerbslosenquote

%



Quelle: ILOSTAT



## Lebensbedingungen

Human Development Index (HDI)

Wert (0 gering bis 1 hoch)

**0,634**

(2019)

Quelle: UNDP

Human Development Index (HDI)

Rang (von 188 Staaten)

**132**

(2019)

Quelle: UNDP

Einkommensverteilung  
Gini-Koeffizient

Wert (0 bis 100; 0=Gleichverteilung)

**48,2**

(2019)

Quelle: WB-WDI



## Produktion

Index der industriellen Produktion  
2010=100

Keine Daten

Quelle: IMF-IFS



## Land- und Forstwirtschaft

Veränderung der  
landwirt. Produktion

% seit 2000

**+82**

(2019)

Quelle: FAO\*

Landwirtschaftlich  
genutzte Fläche

% der Landfläche

**31,4**

(2019)

Quelle: FAO\*

Bewaldete  
Fläche

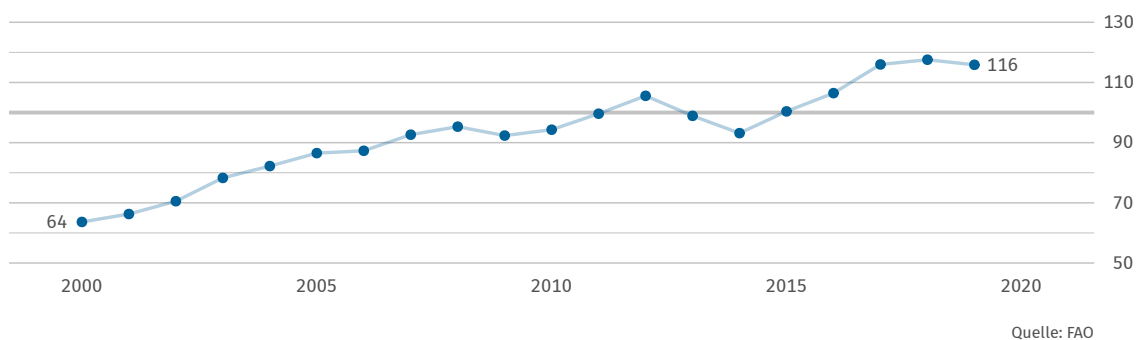
% der Landfläche

**57,0**

(2019)

Quelle: FAO\*

Index der landwirtschaftlichen Produktion  
2014 bis 2016 = 100







## Außenhandel

### Warenexporte

Mrd. US\$

**3,091**

(2019)

Quelle: UN Comtrade

### Warenimporte

Mrd. US\$

**9,156**

(2019)

Quelle: UN Comtrade

### Außenhandelsbilanz

Mrd. US\$

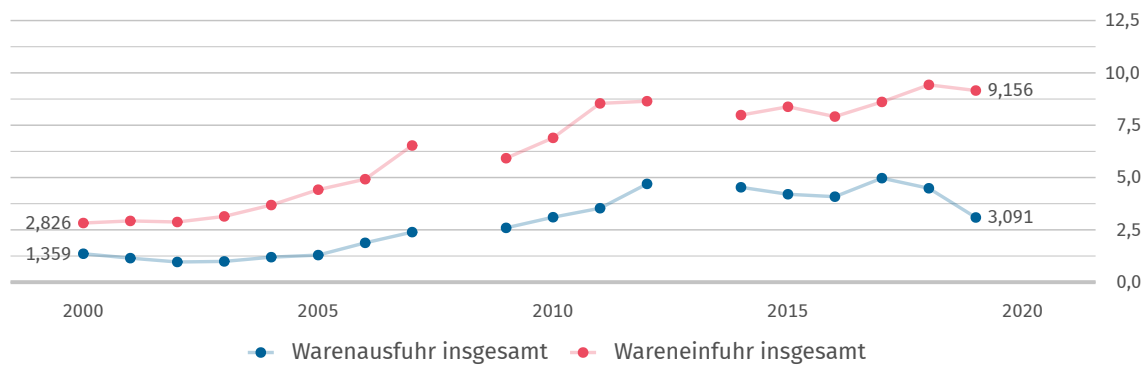
**-6,065**

(2019)

Quelle: UN Comtrade\*

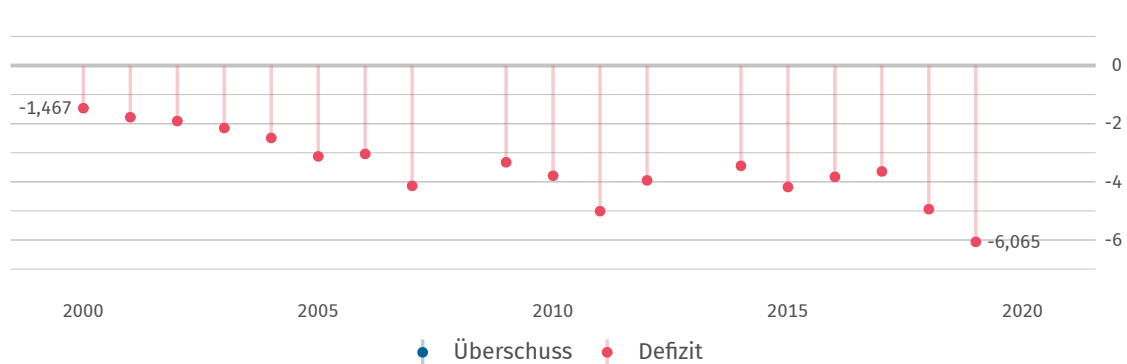
### Exporte und Importe

Mrd. US\$



### Außenhandelsbilanz

Mrd. US\$



### Warenexporte nach Deutschland

Mill. US\$

**210**

(2019)

Quelle: UN Comtrade

### Warenexporte nach Deutschland

% der Warenausfuhr insgesamt

**6,8**

(2019)

Quelle: UN Comtrade\*

### Warenimporte aus Deutschland

Mill. US\$

**167**

(2019)

Quelle: UN Comtrade

### Warenimporte aus Deutschland

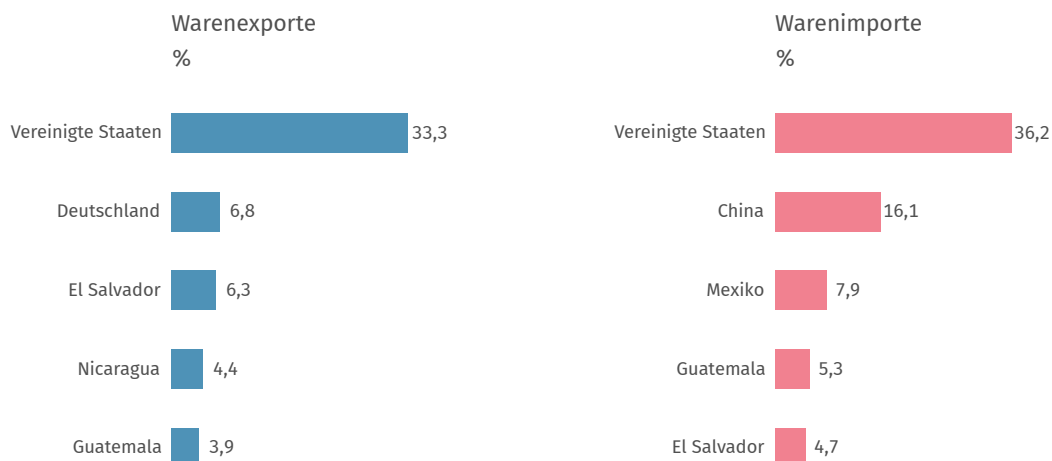
% der Wareneinfuhr insg.

**1,8**

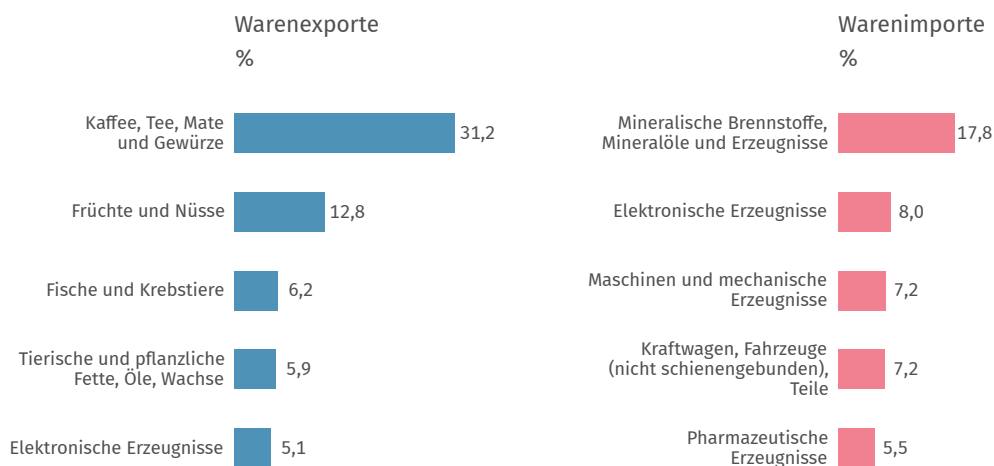
(2019)

Quelle: UN Comtrade\*

## Haupthandelspartner 2019



## Hauptwarengruppen 2019



Quelle: UN Comtrade\*

Klassifikation der Warengruppen: Harmonisiertes System zur Bezeichnung und Codierung der Waren (HS2).



## Verkehr

### Personenkraftwagen

je 1 000 Einwohner/-innen

**4**

(2015)

Quelle: OICA\*

### Schienennetz

km je 1 Mill. Einwohner/-innen

**Keine Daten**

Quelle: WB-WDI\*

### Luftverkehr

je 1 000 Einwohner/-innen

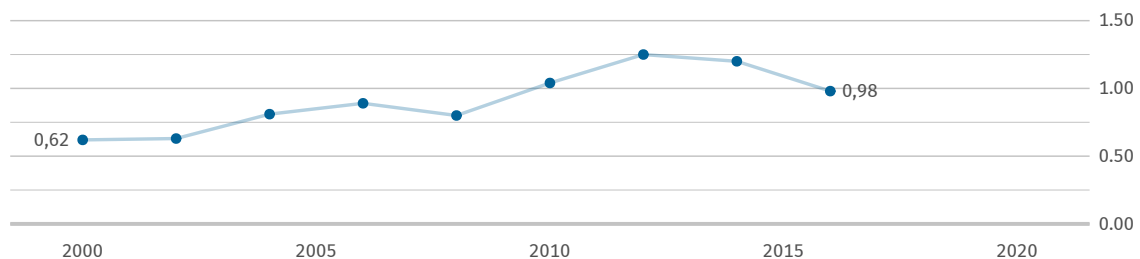
**25**

(2019)

Quelle: WB-WDI\*

### Benzinpreis an der Zapfsäule

US\$ je Liter



Daten werden im Turnus von zwei Jahren erhoben.  
Quelle: WB-WDI



## Umwelt und Energie

### Kohlendioxid-emissionen

Tonnen je Einwohner/-in

**1,1**

(2019)

Quelle: EDGAR

### Primärenergie-verbrauch

kg Rohöleinheiten je Einw.

**598**

(2014)

Quelle: WB-WDI

### Bruttostrom-verbrauch

kWh je Einwohner/-in

**620**

(2014)

Quelle: WB-WDI

### Erneuerbare Energien

% des Endenergieverbrauchs

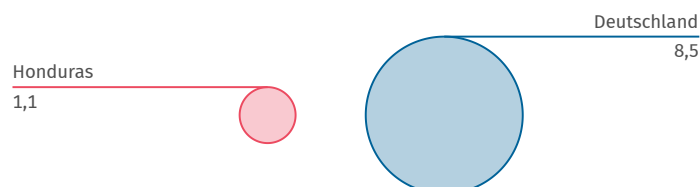
**51,5**

(2015)

Quelle: WB-WDI

### Kohlendioxidemissionen im Vergleich zu Deutschland 2019

Tonnen je Einwohner/-in



Quelle: EDGAR



## Wissenschaft, Forschung, Technologie

Ausgaben für  
Forschung und Entwicklung  
% des BIP

**0,0**

(2017)

Quelle: UNESCO

Wissenschaftlerinnen  
und Wissenschaftler  
je 1 Mill. Einwohner/-innen

**35**

(2017)

Quelle: UNESCO

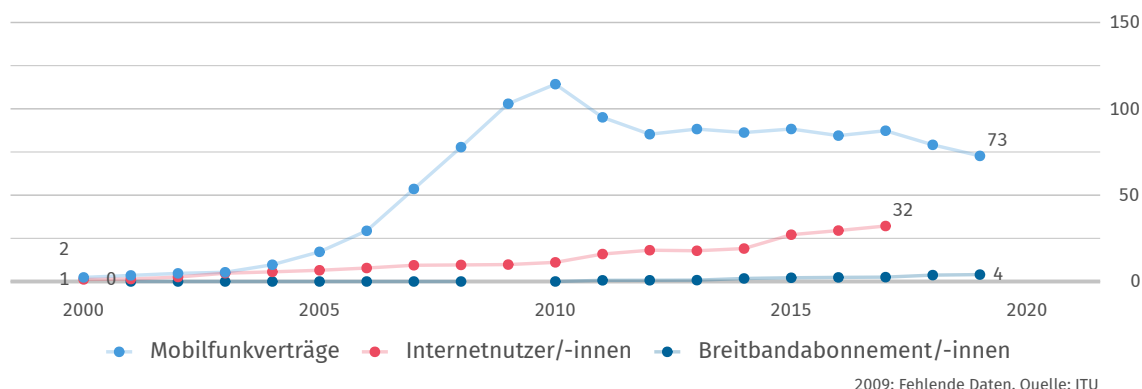
Inländische  
Patentanmeldungen  
je 1 Mill. Einwohner/-innen

**1**

(2018)

Quelle: WIPO

Verbreitung moderner Kommunikationstechnik  
je 100 Einwohner/-innen



## Quellen

EDGAR	Emissions Database for Global Atmospheric Research, European Commission
FAO	United Nations, Food and Agricultural Organization
ILOSTAT	International Labour Organization, ILOSTAT - Database
IMF-IFS	International Monetary Fund, International Financial Statistics
IMF-WEO	International Monetary Fund, World Economic Outlook
ITU	United Nations, International Telecommunication Union
OICA	International Organization of Motor Vehicle Manufacturers
UN Comtrade	United Nations, Comtrade Database
UNCTAD	United Nations, Conference on Trade and Development
UNDP	United Nations Development Programme
UNESCO	United Nations, Educational, Scientific and Cultural Organization
UNPOP	United Nations, Population Division
WB-WDI	World Bank, World Development Indicators
WHO	World Health Organization, Global Health Observatory
WIPO	World Intellectual Property Organization

\* Eigene Berechnungen basierend auf der jeweiligen Originalquelle.

Länderprofile zu allen Staaten weltweit unter: [www.destatis.de/laenderprofile](http://www.destatis.de/laenderprofile)

Mehr internationale Statistiken unter: [www.destatis.de/international](http://www.destatis.de/international)